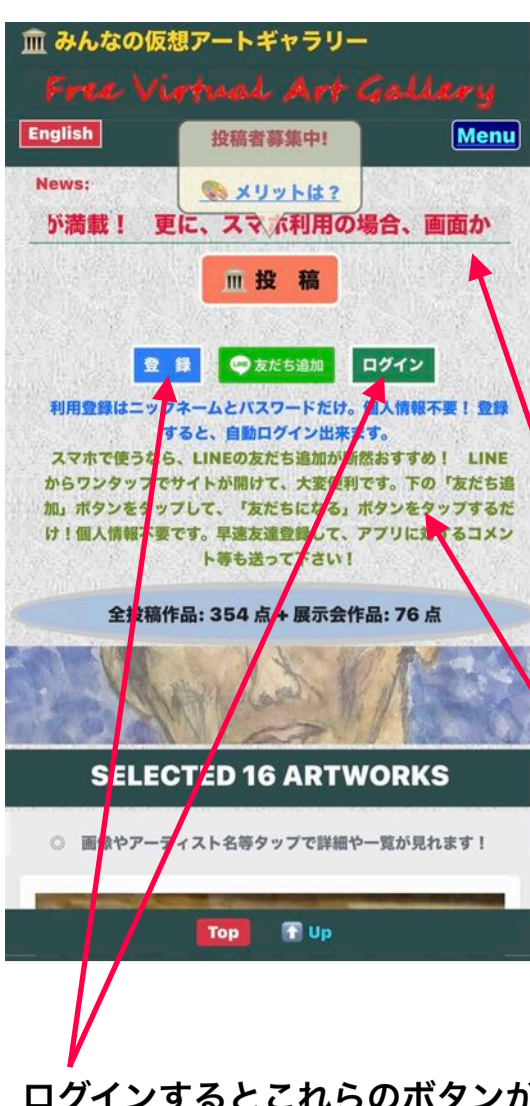


# 取説 スマホ ログイン編 (Top画面)

## ログイン前の画面



ログインするとこれらのボタンが表示されなくなりスッキリします。

## ログイン後の画面



ログインするとメッセージがサイトの紹介用の内容から、ログインユーザー用に代わりプログラムアップデートや新機能の案内などに代わります。

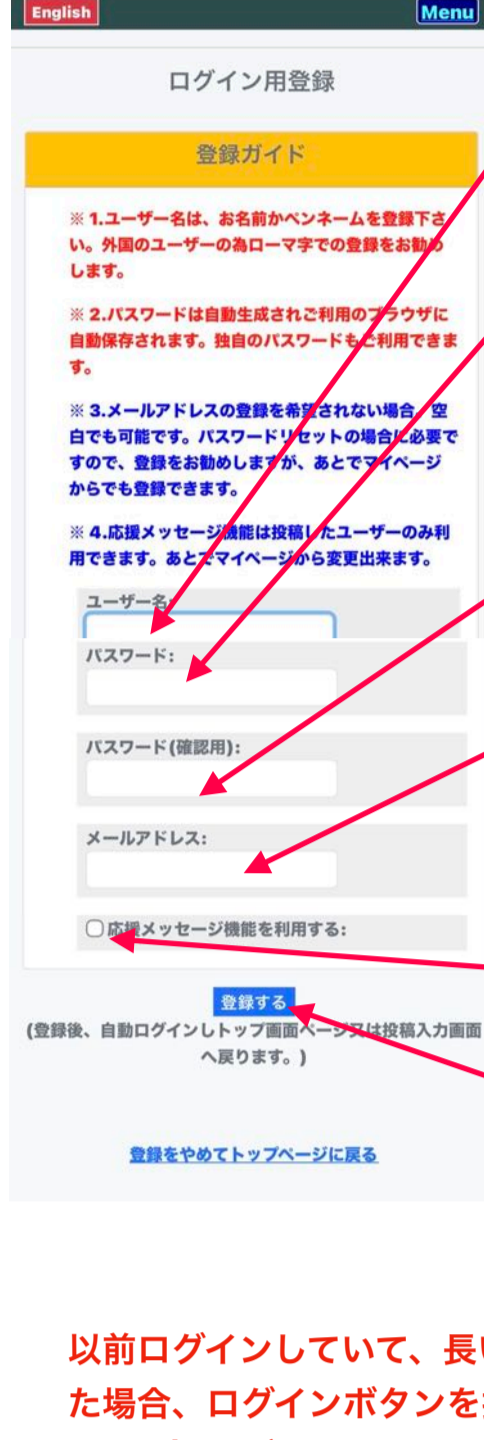
ログインすると全ての機能をご利用できますので、強くお勧めします。

|              | ログインなし | ログイン後  |
|--------------|--------|--------|
| 投稿           | X      | ○      |
| 応援メッセージ      | X      | ○      |
| News:        | サイトの紹介 | 新機能の紹介 |
| ボタンが減り画面スッキリ | X      | ○      |
| マイページ、ID 変更  | X      | ○      |

# 取説 スマホ ログイン方法

初めてログインされる方は、先づ登録ボタンを押して登録して下さい。ニックネームとパスワードだけの登録で簡単です。

- 1 ユーザー名**  
自分のニックネーム、作家名等を記入。
- 2 パスワード**  
クリックだけ。  
クリックすればパスワードが自動で表示され、以後入力しないで済むよう自分のスマホに記録されます。
- 3 パスワード (確認用)**  
自動で入力されるので何もしない。
- 4 メールアドレス**  
何も入れない。パスワードを忘れたりリセットしたい方はメールアドレスを記入。'メルアド登録がないとリセット出来ません。後でいつでもマイページから登録もできます。
- 5 応援メッセージを利用してアーティストへメッセージを送りたい場合はクリックする。**
- 6 「登録する」をクリックすれば登録完了。**  
自動でログインしログイン後の画面を表示します。



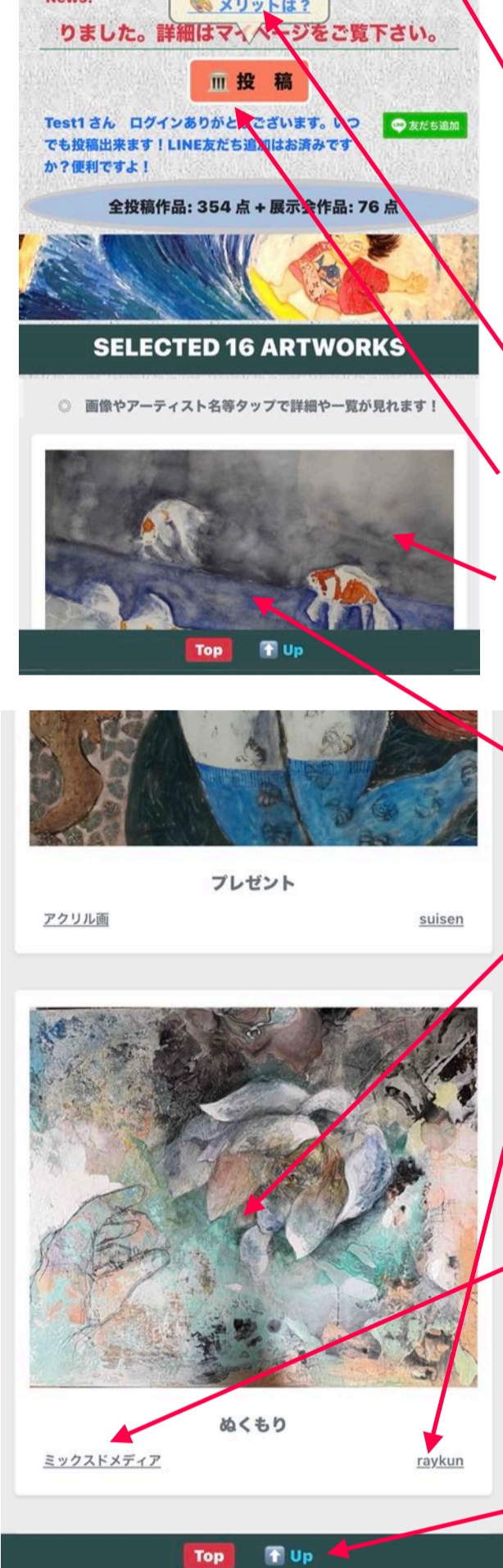
以前ログインしていて、長い間利用しなかった等の理由で、ログアウトしてしまった場合、ログインボタンを押してニックネームを入れ (パスワードは自動で表示されます) ログインして下さい。

# 取説 鑑賞編 Top画面 (Menu (1))

## 全投稿作品 (Menu(2)共通)

英語モード、日本語モードの切り替えをします。

トップ画面を開くたびに、全作品の中から16作品を選んで表示します。



- トップボタン。(サービスボタン)**  
「みんなの仮想ギャラリー」をクリックするとトップページ(最初のページ)に戻ります。
- メニューボタン。**  
メニュー画面を表示します。展示会情報もチェックできます。もう一度メニューボタンをクリックすれば隠れます。
- メリットは?ボタン。**  
投稿のメリットをご覧いただけます。
- 投稿ボタン。**  
クリックして投稿を始めます。
- 鑑賞 画面。**  
画面を上スクロールし、次の作品を表示します。
- 詳細ボタン。**  
画像をクリックして作品サイズ、作家コメント等ご覧頂けます。詳細画面の作品をクリックすれば前に戻ります。
- 作家。**  
クリックすれば、クリックした作家の作品一覧が鑑賞できます。
- 技法ボタン。**  
クリックすれば今の画材だけの作品一覧になります。
- クイックボタン。**  
↑ はギャラリートップページ(このページ)へ戻ります。  
↑ は使用中のページの最上部へ行きます。

# 取説 鑑賞編 作家別作品集(Menu(3))



- 名前をクリックすれば作品一覧を表示します。もう一度クリックすれば戻ります。**
- 作品をクリックすれば Menu(1)(2)と同じ詳細画面になります。**



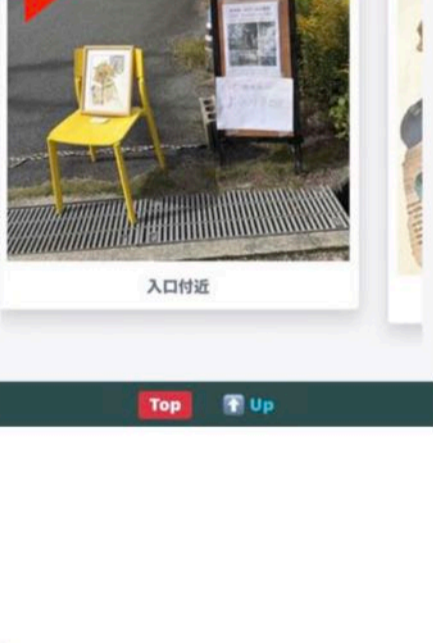
# 取説 鑑賞編 (4) 展示会作品集



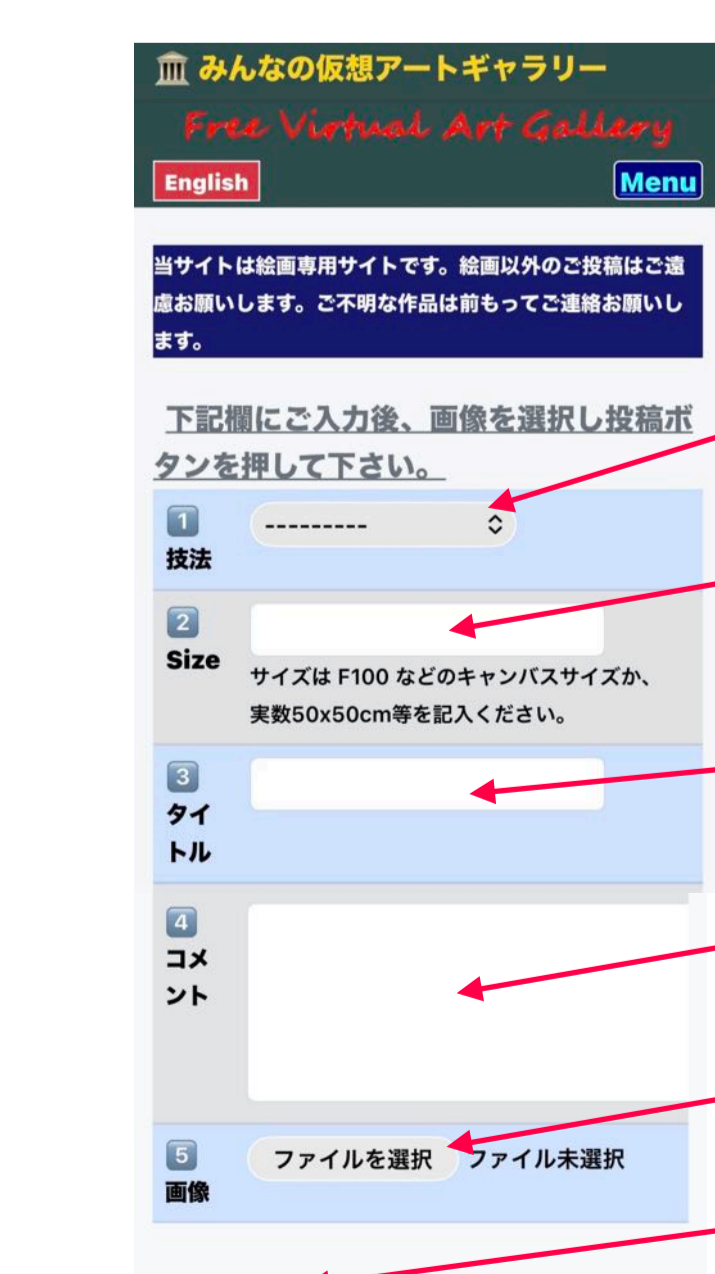
- メニュー (4) から「絵画展 ゆかいな体験隊」をクリックし右画面を表示します。**
- 読み込みに少し時間がかかりますが、自動で進みます。**
- 手動で鑑賞する場合、作品を左へ移動させてご覧下さい。**



- 手動で拡大して鑑賞する場合、画像をクリックすると下の様な画面になります。**
- 次の作品へ**
- 終了する場合こちらをクリックします。**
- 画像の位置を示しています。現在1枚目**



# 取説 投稿 出展 編



- ログイン後「投稿する」のボタンが表示されるのでクリック。
- クリックし油絵など該当の材料を選ぶ。
- サイズを記入。不明の場合は実寸法をcmで記入
- 作品タイトルを記入
- 作家コメントを記入
- 画像ファイルを選択
- 「投稿する」をクリック



こちらの画面が表示されれば投稿完了です。マイページに戻り確認して下さい。

「投稿する」のボタンを押しても画面が変わらない場合、入力欄に絵文字など不正なテキストが使われていないか確認して下さい。入力に問題がない場合、画像ファイルに問題がないか確認して下さい。